

SOUŘADNÝ SYSTÉM: S-JTSK
VÝŠKOVÝ SYSTÉM: B.p.v.



OZNAČENÍ	POPIS ZMĚNY			DATUM	PODPIS
HIP	ZODP. PROJEKTANT	VYPRACOVAL	KONTROLOVAL	GENERÁLNÍ PROJEKTANT IM-PROJEKT , INŽENÝRSKÉ A MOSTNÍ KONSTRUKCE, s.r.o. OHRAZENICKÁ 169, 530 09 PARDUBICE TEL: 533 446 080-2 FAX: 533 446 089 im-projekt@im-projekt.cz www.im-projekt.cz	
ING. TOMÁŠ PÁTEČEK	ING. MARTIN VAŠÁK	ING. TOMÁŠ GROSS	ING. KAREL PECHA		
OBJEDNATEL: Krajská správa a údržba silnic Středočeského kraje, příspěvková organizace, Zborovská 81/11, 150 21 Praha 5					
KRAJ: STŘEDOČESKÝ	ORP: ŘÍČANY	KATASTR: ŘÍČANY U PRAHY			
STAVBA: III/33312 ŘÍČANY, MOST EV.Č. 33312-3 ČÁST: SO 101 - SILNICE III/33312				FORMÁT	A4
				DATUM	DUBEN 2020
				STUPEŇ	PDPS
				ČÍSLO ZAK.	2017592
				MĚŘÍTKO	1:50
PŘÍLOHA: VZOROVÉ PŘÍČNÉ ŘEZY				ČÍSLO PŘÍLOHY:	ČÍSLO PARÉ:
				D.1.1.2.03	

SILNICE III. TŘÍDY
KATEGORIE MS2 /40
KM 0,003 00

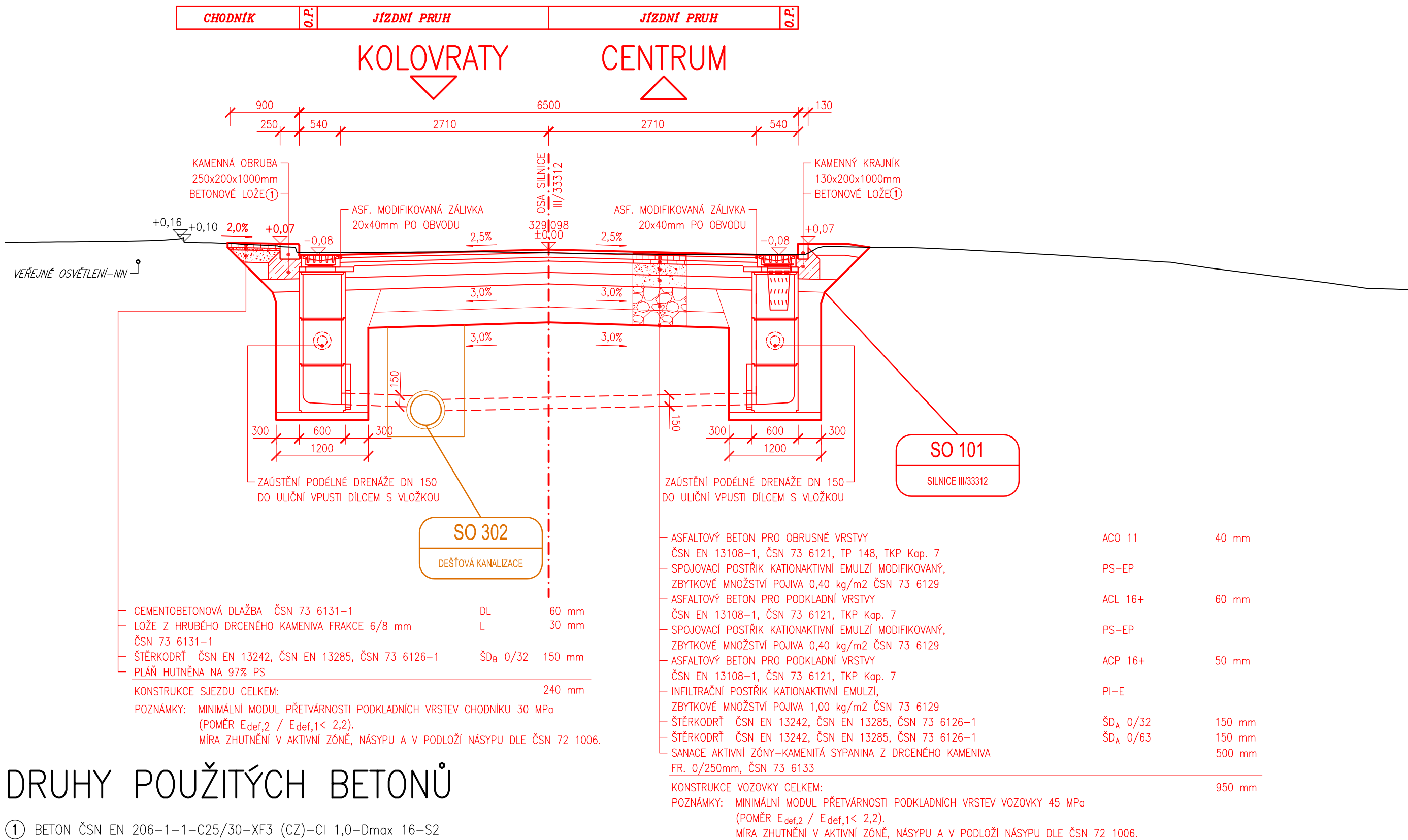


① BETON ČSN EN 206-1-1-C25/30-XF3 (CZ)-Cl 1,0-D_{max} 16-S2

VZOROVÝ PŘÍČNÝ ŘEZ – ČÁST 2

M 1:50

SILNICE III. TŘÍDY
KATEGORIE MS2 /40
KM 0,081 90



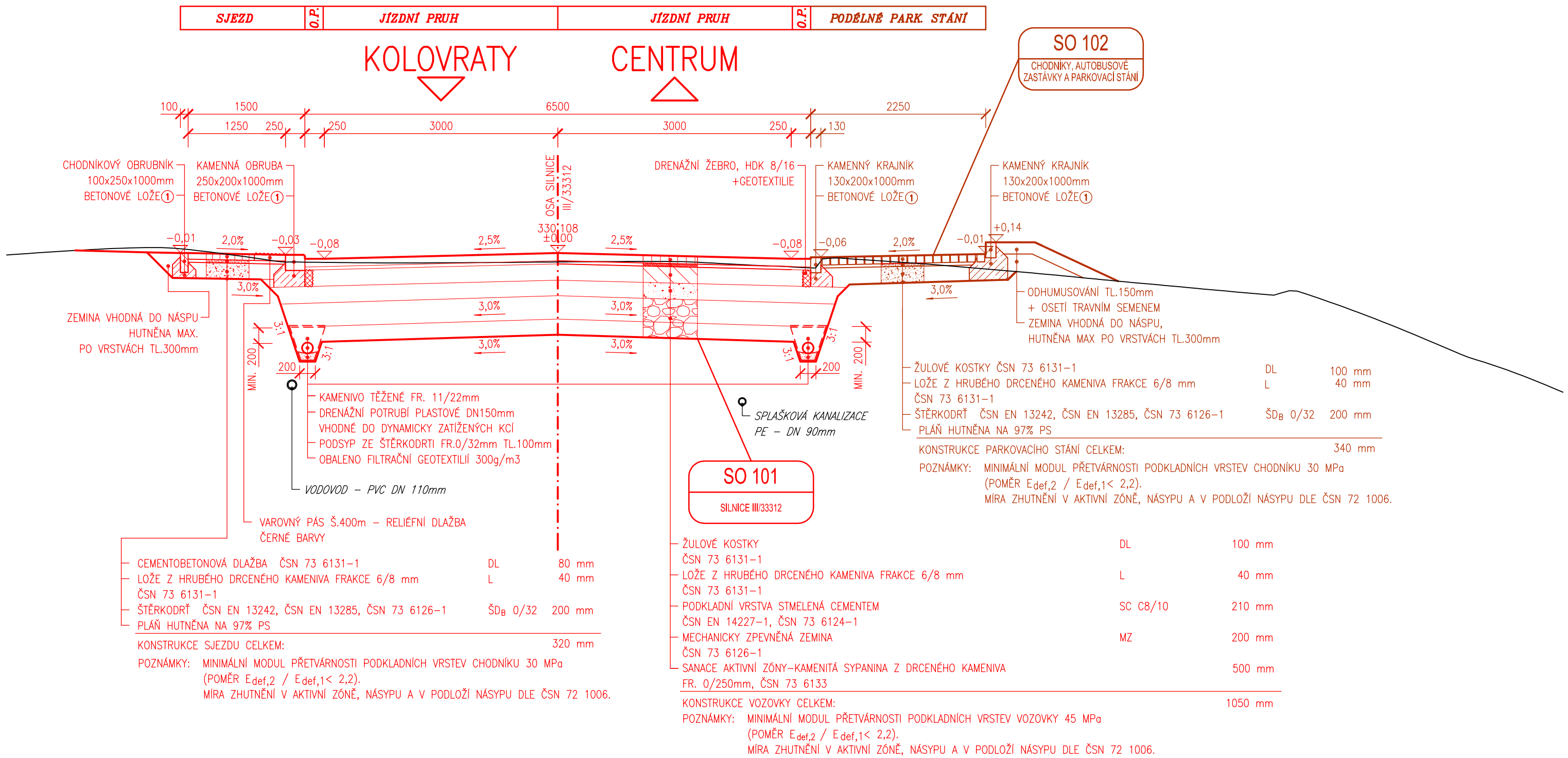
DRUHY POUŽITÝCH BETONŮ

① BETON ČSN EN 206-1-1-C25/30-XF3 (CZ)-CI 1,0-Dmax 16-S2

VZOROVÝ PŘÍČNÝ ŘEZ – ČÁST 3

M 1:50

SILNICE III. TŘÍDY
KATEGORIE MS2 /40
KM 0,140 00



DRUHY POUŽITÝCH BETONŮ

① BETON ČSN EN 206-1-1-C25/30-XF3 (CZ)-CI 1,0-Dmax 16-S2

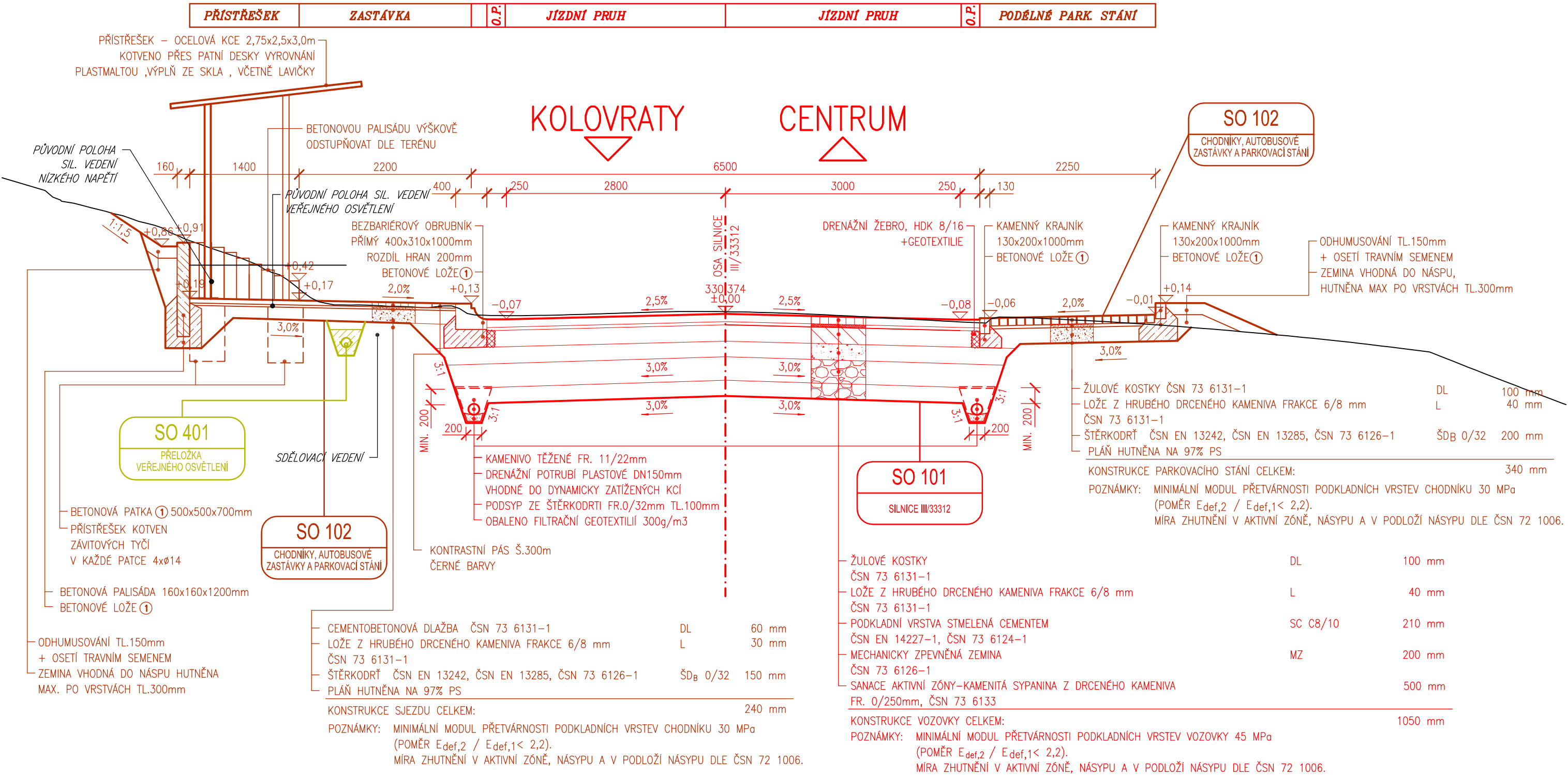
VZOROVÝ PŘÍČNÝ ŘEZ – ČÁST 4

M 1:50

SILNICE III. TŘÍDY

KATEGORIE MS2 /40

KM 0,151 00



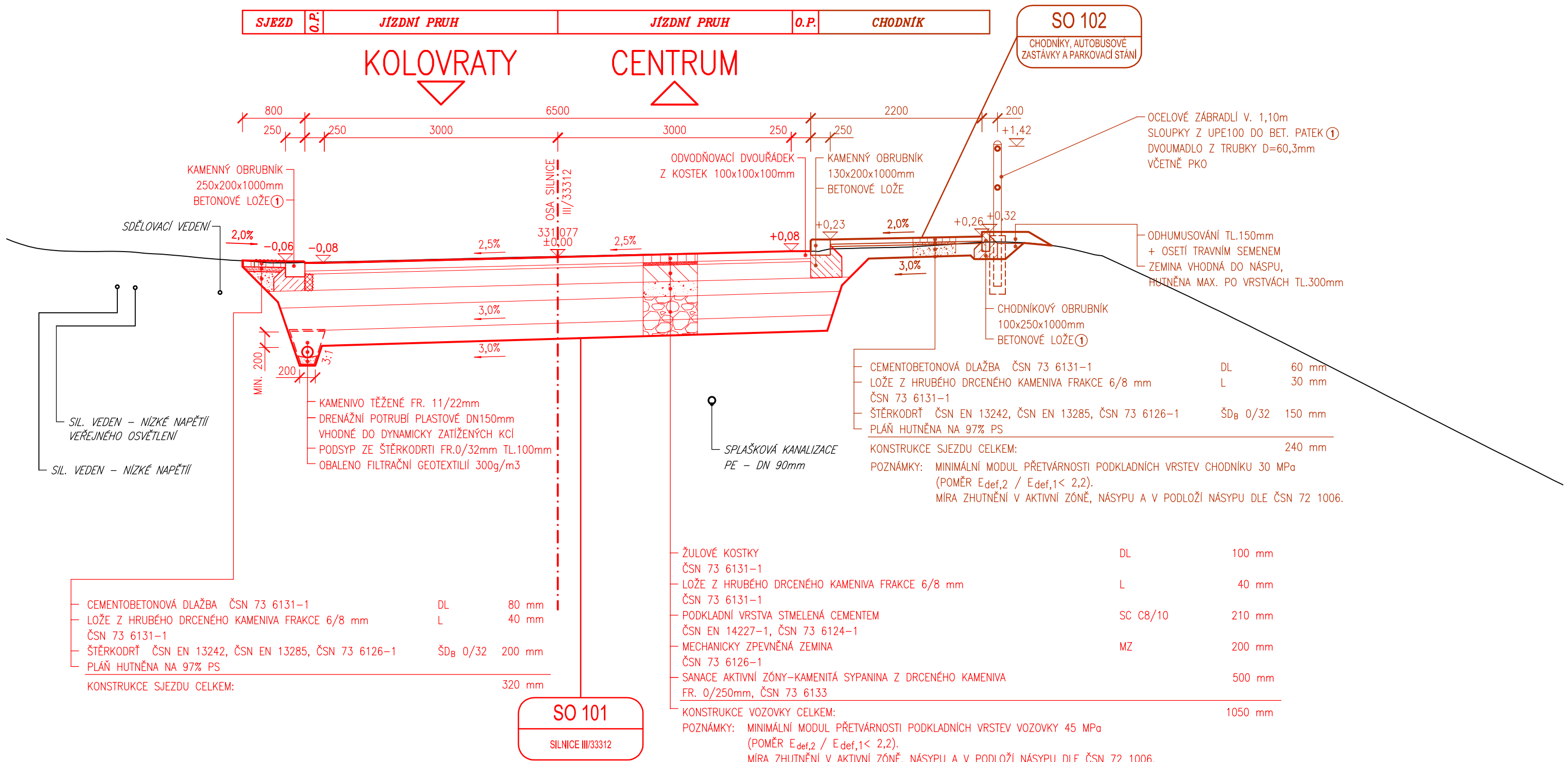
DRUHY POUŽITÝCH BETONŮ

① BETON ČSN EN 206-1-1-C25/30-XF3 (CZ)-CI 1,0-Dmax 16-S2

VZOROVÝ PŘÍČNÝ ŘEZ – ČÁST 5

M 1:50

SILNICE III. TŘÍDY
KATEGORIE MS2 /40
KM 0,180 00



DRUHY POUŽITÝCH BETONŮ

① BETON ČSN EN 206-1-1-C25/30-XF3 (CZ)-CI 1,0-Dmax 16-S2